

Квест «В символах наши корни»

Цели: воспитание гражданственности и патриотизма, создание условий по сохранению культурных, духовных традиций белорусского народа, идеологии белорусского государства, через использование воспитательного материала уголков государственной символики.

Задачи:

- популяризация государственных символов Республики Беларусь;
- изучение истории государственных символов Республики Беларусь;
- популяризация современных форм работы по формированию у учащихся уважительного отношения к государственным символам Республики Беларусь.

Оборудование и технические средства: информационный стенд «Мая радзіма Беларусь», ноутбук, акустические колонки, микшерный пульт, микрофон, раздаточный материал (маршрутные листы, карточки с заданиями, кроссворд, карта Беларуси).

Ход мероприятия:

Ведущий: Добрый день, дорогие друзья! Мы рады приветствовать вас на квесте «В символах наши корни». Чтобы победить сегодня, вам предстоит пройти тяжелые, но увлекательные испытания. Наш квест состоит из 5 станций: «Беларуси символы родные», «Государственные праздники», «История Великой Отечественной войны», «Кто прославил Беларусь», «Збяры Беларусь». Месторасположение этих станций вы узнаете по Q – кодам в маршрутном листе.

Напротив названия каждой станции размещен Q – код, отсканировав который, вы увидите картинку. С помощью картинки нужно отгадать место, где будет находиться задание. После выполнения задания на станции, вам будет предоставлен новый Q – код с указанием месторасположения следующей станции.

Капитаны команд, подойдите для получения маршрутного листа.

Обратите внимание!

В первую очередь на маршрутном листе вы обязаны указать название вашей команды. В маршрутном листе также прописаны название станций, Q – коды для нахождения станций, время прибытия и время убытия со станции и количество баллов, которое вы заработали (Приложение 1). Время и баллы указывает волонтер, который находится на станции.

Уважаемые участники!

Во время прохождения квеста просим вас соблюдать правила поведения в учебном заведении. Передвигаться по школе нужно шагом. По итогу прохождения квеста будет учитываться только время, потраченное на выполнение заданий.

Победителями будут названы команды, которые набрали наибольшее количество баллов. В случае одинакового количества баллов победителем станет тот, кто потратил наименьшее количество времени для выполнения заданий.

Уважаемые участники, сейчас будет дан старт нашего квеста, а мы желаем вам удачи. Пусть победит сильнейший!

На старт! Внимание! Марш!

Станция «Беларуси символы родные»

Здравствуйте, дорогие друзья! Вы пришли на станцию «Беларуси символы родные».

Герб и флаг считались и считаются во всех странах высшими символами народа и почитаются так же, как родное слово, родной дом, родная культура и обычаи. Они символизируют, олицетворяют для каждого человека, для каждого гражданина Родину. Существовали и существуют теперь определенные правила создания флагов и гербов, они закреплены традицией и специальной наукой – геральдикой. Главнейшее условие: каждый герб и каждый флаг должны выражать только им присущую символику. Иначе говоря, все гербы и все флаги должны существенно различаться и не повторять друг друга.

Сейчас вам предстоит выполнить задание. Представьте, что вы видеоблогеры. Вам нужно подготовить видеопрезентацию о государственной символике Республики Беларусь. Видеоролик должен быть не более 30 секунд. Для выполнения задания вам даётся 5 минут. Вы можете воспользоваться информационной доской, чтобы создать видео.

Станция «Государственные праздники»

Добрый день! Мы с вами находимся на станции «Государственные праздники».

Государственные праздники устанавливаются в ознаменование событий, имеющих особое историческое либо общественно-политическое значение для Республики Беларусь, оказавших существенное влияние на развитие белорусского государства и общества.

Вам предстоит сейчас вспомнить все государственные праздники и указать, в какой день они отмечаются. Перед вами находятся картинки, на которых изображены подсказки. По этим подсказкам вы должны угадать, какой же праздник изображен на картинке и соотнести его с датой празднования (Приложение 2). У вас есть 3 минуты, чтобы пройти это задание. За каждый правильный ответ вам начисляется 1 балл.

Станция «История Великой Отечественной войны»

Великая Отечественная война стала самой кровопролитной не только в истории Беларуси, но и в мировой истории. Она унесла жизни миллионов наших соотечественников, привела к тяжелейшим лишениям, оставила после себя разрушенные города и сожженные села. Наши прадеды прошли через это, выстояли, одержали победу.

Это свершение навсегда запечатлелось в исторической памяти нашего народа. Мы помним, кому обязаны тем, что живем под мирным небом, в независимой стране, в сильном, способном отстаивать свои интересы и безопасность государстве.

Сейчас вам предстоит разгадать кроссворд (Приложение 3). На это вам дается 7 минут. За каждый правильный ответ вы получаете 1 балл.

Станция «Кто прославил Беларусь?»

Многие известные люди – от святых средневековья до лауреатов Нобелевской премии и олимпийских чемпионов современности – уроженцы Беларуси.

Перед вами портреты людей, которые прославили Беларусь на весь мир (Приложение 4). Вам требуется узнать, кто изображен на фотографии и назвать три факта об этом человеке. На прохождение данного этапа вам дается 10 минут. За каждый правильный ответ вам начисляется 1 балл.

Пример: Якуб Колас – писатель, переводчик, известное произведение – поэма «Новая зямля», настоящее имя Константин Михайлович Мицкевич.

Время пошло.

Станция «Збярэ Беларусь»

У каждого человека есть своя Родина – тот край, где он родился и где все кажется особенным, прекрасным и родным. Наша родина – Беларусь. Здесь родились и живут наши родители, наши дедушки и бабушки. Мы по праву можем гордиться нашей Родиной, ее природой и талантливыми людьми.






На данной станции вам нужно выполнить 3 задания. За полное выполнение всех заданий, вы получаете 3 балла.

1 задание. Соберите карту Республики Беларусь (Приложение 5).

2 задание. Назовите областные центры Республики Беларуси.

3 задание. Назовите по одной достопримечательности в каждой области.

Приложение 1

| Название станции | Q-код | Время прибытия на станцию | Время убытия со станции | Набранный балл |
|---------------------------------------|---|---------------------------|-------------------------|----------------|
| «Беларуси символы родные» |  | | | |
| «Государственные праздники» |  | | | |
| «История Великой Отечественной войны» |  | | | |
| «Кто прославил Беларусь» |  | | | |
| «Збяры Беларусь» |  | | | |


| | |
|--|-----------------------------------|
|  The image shows the cover of the Constitution of the Republic of Belarus. It is a dark brown, textured book with a circular emblem in the center featuring the Belarusian tricolor and a star. Below the emblem, the text "КАНСТЫТУЦЫЯ РЭСПУБЛІКІ БЕЛАРУСЬ" is printed in white capital letters. | <p>15 марта</p> |
|  The image shows the national flags of Belarus and Russia. The Belarusian flag is on the right, featuring a red and green tricolor with a white and red ornament. The Russian flag is on the left, featuring a white, blue, and red tricolor. | <p>2 апреля</p> |
|  The image shows a man in a dark blue military uniform with a peaked cap and several medals on his chest. He is holding a bouquet of red and white flowers. In the background, there are other people and a building with a red tower, suggesting a public event or ceremony. | <p>9 мая</p> |
|  The image shows the coat of arms of the Republic of Belarus, which features a sunburst, a star, and a globe, surrounded by flowers. Below the coat of arms is the Belarusian tricolor (red, green, and white) with a white and red ornament. The text "РЭСПУБЛІКА БЕЛАРУСЬ" is written in white capital letters on a red banner at the bottom. | <p>Второе воскресенье мая</p> |



3 июля



17 сентября




По горизонтали:

- 1.Какая страна напала на Советский Союз?
- 3.Город, державший оборону 871 день.
- 4.Неофициальное название боевых машин реактивной артиллерии БМ-8, БМ-13, БМ-31
- 6.Его «огненный таран» стал одним из самых известных примеров героизма в истории Великой Отечественной войны.

По вертикали:

- 2.План вторжения Германии на территорию СССР.
- 5.Советская наступательная операция на территории Беларуси.
- 7.Фамилия советского белорусского пионера-героя, который погиб в 1944 году, попав в окружение и подорвав себя вместе с врагами.
- 8.Продолжите фразу «Всё для фронта! Всё для ... !»
- 9.В этом месяце был подписан акт о безоговорочной капитуляции Германских вооруженных сил с территории Советского Союза.
- 10.Деревня в Могилевском районе, около которой принял бой батальон капитана милиции Владимирова.

Приложение 4

| | | |
|--|--|--------------------------------|
| |  An icon of Saint Eufrosinia of Polotsk. She is depicted in a black habit with a gold cross on her chest. She stands in a room with a window showing a church with a golden dome. To her left is a table with books and a vase of flowers. To her right is a lectern with an open book. | <p>Евфросиния Полоцкая</p> |
| |  A modern portrait of Darya Domracheva. She has long, wavy brown hair and blue eyes. She is wearing a black lace top and is sitting, looking towards the camera with a slight smile. | <p>Дарья Домрачева</p> |



Франциск Скорина



Янка Купала



Белорусский
государственный
ансамбль «Песняры»



Ансамбль народной
музыки «Бяседа»



Марк Шагал



Марат Казей



Пётр Климук



Отто Юльевич
Шмидт

